


22. Анализ рентабельности

Рентабельность собственного капитала

По итогам 2020 года рентабельность собственного капитала (ROE) составила 0,01 %.

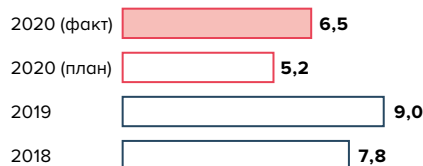
Рентабельность собственного капитала (ЧП/СК)¹, %




Рентабельность продаж, операционная эффективность и рентабельность по EBITDA (по РСБУ)

Рентабельность продаж составила 6,5 % в 2020 году со снижением к 2019 году на 2,5 п. п. (к плану +1,3 п. п.). Рентабельность по EBITDA составила 22,2 % в 2020 году со снижением к 2019 году на 0,4 п. п. (к плану +0,2 п. п.). Снижение показателей на конец отчетного периода произошло в связи с ухудшением показателя прибыли от продаж на 29,4 % к 2019 году.


Рентабельность продаж, %




Рентабельность по EBITDA (РСБУ), %



Доходная ставка, коп. / 10 ткм




EBITDA (РСБУ), млрд руб.



Рентабельность по чистой прибыли (рентабельность деятельности)

Снижение доходов за отчетный период привело к снижению показателя рентабельности по чистой прибыли (рентабельность деятельности) на 2,88 п. п.

Рентабельность по чистой прибыли, %



¹ Чистая прибыль/собственный капитал.