

Бизнес-модель холдинга «РЖД»

НАПРАВЛЕНИЯ ДЕЯТЕЛЬНОСТИ

УСЛУГИ

ГРУЗОВЫЕ
ПЕРЕВОЗКИ

85,6 тыс. км
путей



7 108
локомотивов

ОАО «РЖД»

АО «ФГК»

145,2 тыс.
грузовых вагонов

1 243,6
млн т грузов
погрузка

3 221,0
млрд ткм
грузооборот всего¹

ПАССАЖИРСКИЕ
ПЕРЕВОЗКИ

18 тыс.
пассажирских
вагонов



1 312
локомотивов

398 пар
скорых и скоростных
поездов

ОАО «РЖД»

АО «ФПК»
(перевозки в дальнем следовании)

Пригородные
пассажирские
компании

872
млн
отправленных
пассажиров

78,1
млрд пасс.-км
пассажиροоборот

ЛОГИСТИЧЕСКИЕ
УСЛУГИ



GEFCO
(топ-5 логистических
операторов Европы)


АО «РЖД Логистика»
(крупнейший на территории СНГ и стран Балтии
мультиmodalный логистический оператор)

АО «ОТЛК ЕРА»

4,2 млн ед.
перевозка
автомобилей

242,4
тыс. ДФЭ
перевозка
контейнеров

ПРОЧИЕ ВИДЫ
ДЕЯТЕЛЬНОСТИ



АО «ВРК-1»
(вагоноремонтный завод)

АО «ВРК-2»²
(вагоноремонтный завод)

АО «Компания ТрансТелеКом»
(телекоммуникации)

АО «РЖДстрой»
(строительство и инфраструктура)

5 480,8
км пути
обновлено

417 км пути
построено

291,4
км пути
электрифицировано

ПЕРСОНАЛ⁴

831,6
тыс. человек

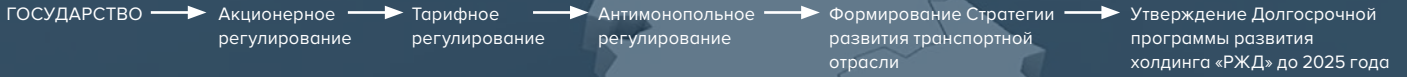
¹ С учетом грузообага и пробега вагонов иных собственников в порожнем состоянии.

² Продано во II квартале 2020 года.

³ Включая взносы ФНБ в привилегированные акции и с учетом передачи объектов недвижимого имущества из федеральной собственности.

⁴ Списочная численность холдинга «РЖД».

⁵ Приведены основные укрупненные направления финансирования деятельности холдинга «РЖД». Подробнее читайте в отчетности по МСФО за 2020 год по адресу: <https://company.rzd.ru/ru/9471>.



ЦЕНЫ

Регулируемые тарифы

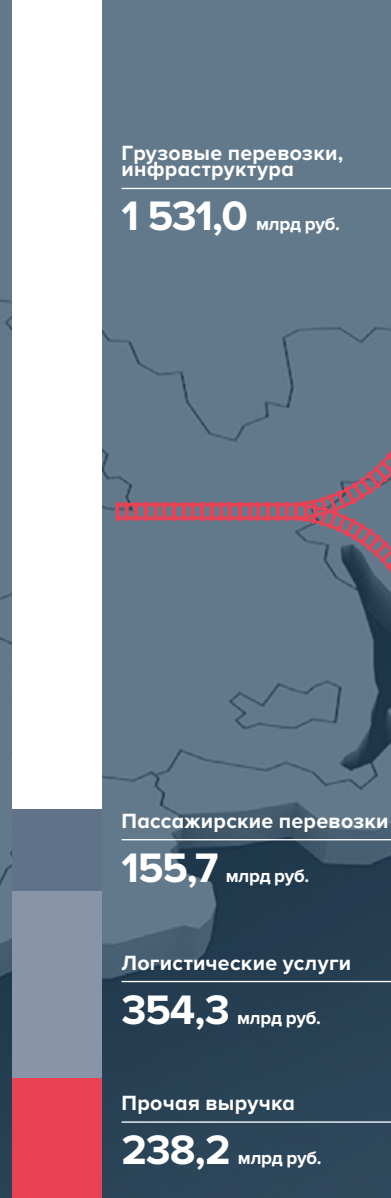
- Грузовые перевозки
- Пассажирские перевозки дальнего следования III и IV классов

Рыночное ценообразование

- Применение тарифного коридора в грузовых перевозках
- Доходы операторов вагонов
- Нерегулируемые пассажирские перевозки I и II класса

ФОРМИРОВАНИЕ ВЫРУЧКИ

2 279,2
млрд руб.



ФИНАНСОВЫЕ ПОТОКИ⁵

ЕВИТДА
420,7 млрд руб.

Привлечение долгосрочного финансирования
267,6 млрд руб.

Привлечение долгосрочного финансирования за счет выпуска бессрочных облигаций (учитываются в составе собственного капитала Компании)
313 млрд руб.

Погашение долгосрочных заимствований
162,7 млрд руб.

Выплата дивидендов
2,7 млрд руб.

Финансирование инвестиционной деятельности
723 млрд руб.

Благотворительность
5,5 млрд руб.

СОЗДАНИЕ ЦЕННОСТЕЙ

№ 1

- Холдинг «РЖД» — крупнейший работодатель в России
- Компания — лидер по пассажирским и грузовым перевозкам в России
- ОАО «РЖД» занимает первое место в мире по густоте грузовых и пассажирских перевозок на 1 км магистральной железнодорожной сети
- Первая российская компания, разместившая бессрочные облигации
- по энергоэффективности в мире

№ 2

- Компания занимает второе место в мире по грузообороту

№ 3

- Компания занимает третье место в мире по эксплуатационной длине железных дорог

№ 4

- Компания занимает четвертое место в мире по пассажирообороту
- Компания занимает четвертое место в ESG-рейтинге RAEX-Europe

Данные по выручке приведены согласно отчетности по МСФО за 2020 год

ГОСУДАРСТВО

Взносы в уставный капитал³
93,5 млрд руб.

Субсидии
60,1 млрд руб.

Вклад Холдинга в ВВП Российской Федерации за счет перечисления налогов, взносов и дивидендов —

323,5 млрд руб.
(0,3 % от объема ВВП)